

إحصائيات

277 مشارك

نسبة المشاركين من الإجمالي 63.5%

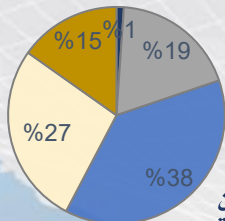
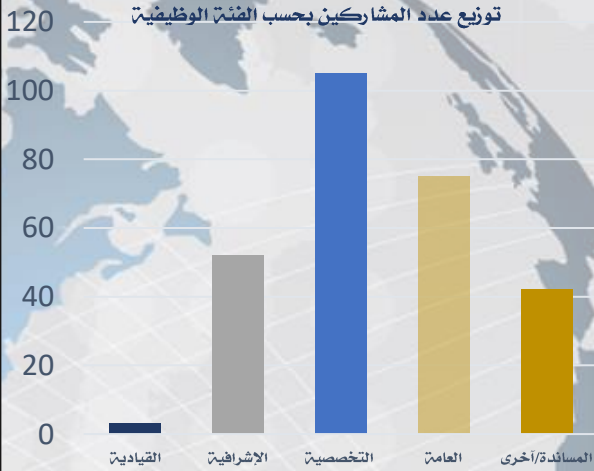
157 (57%) ذكور

120 (43%) إناث

فئة الوظائف التخصصية

ما بين (13-20) درجة وظيفية
تمثل غالبية المشاركين بنسبة
57.9%


توزيع عدد المشاركين بحسب الفئة الوظيفية



توزيع نسبة المشاركين
بحسب الدرجة الوظيفية

■ 20-19 ■ 18-15 ■ 20-13 □ 12-8 ■ 3-7 □

الثقافة الهرمية السائدة



التسلسل هرمي

التركيز على الأعمال

رسمية ومركزية القرار

الالتزام العالي

الثقافة العائلية المفضلة و الثقافة الإبداعية




العلاقات أفقية وتداعلية

التركيز على الأفراد

تشاركية القرار

الابداع والمرونة في
الإنجاز



المفضلة الثقافية